

20º ROTEIRO DE ATIVIDADES COMPLEMENTARES DE ESTUDO – COVID 19

ESCOLA MUNICIPAL ARTHUR DA COSTA E SILVA.

PROFESSORA: SAMANTA E MARILEI TURMA: EI 5 A e B

ALUNO(A): _____

PERÍODO DE REALIZAÇÃO: 21 á 25 de setembro de 2020.

| | |
|---|---|
| <p>O QUE VAMOS ESTUDAR?</p> | <ul style="list-style-type: none">● Musicalização e literatura por meio de vídeos;● Números;● Relação numeral e quantidade;● Atividades motoras finas e amplas;● Dia da árvore / Natureza;● Estações do ano / Primavera;● Obra de arte - Romero Brito;● Releitura de obra;● Recorte e colagem;● Massinha de modelar;● Percepção visual;● Equilíbrio;● Cores;● Comandos;● Sequência temporal;● Sequencia lógica;● Noções de espaço;● Raciocínio lógico;● Socialização. |
| <p>PARA QUE VAMOS ESTUDAR ESSES CONTEÚDOS?</p> | <ul style="list-style-type: none">● Apreciar histórias, desenvolvendo o hábito da leitura;● Reconhecer números;● Relacionar numeral e quantidade;● Desenvolver a criatividade, a imaginação, coordenação motora fina e ampla;● Conscientizar à respeito da natureza;● Reconhecer a estação do ano / Primavera;● Apreciar e fazer a releitura da obra e arte;● Desenvolver a percepção visual;● Aprimorar o equilíbrio;● Cumprir regras;● Reconhecer cores;● Reproduzir comandos;● Desenvolver sequência temporal, sequencia lógica, |

| | |
|---|--|
| | <p>noções espaciais e raciocínio lógico;</p> <ul style="list-style-type: none">• Socializar-se durante as atividades e brincadeiras com seus familiares. |
| COMO VAMOS ESTUDAR OS CONTEÚDOS? | Através das atividades encaminhadas pela professora diariamente. |
| COMO VAMOS REGISTRAR O QUE APRENDEMOS? | As crianças registrarão as atividades no caderno de desenho, ou folha, conforme solicitado pela professora. |



Escola Municipal Arthur da Costa e Silva

ESCOLA MUNICIPAL "ARTHUR DA COSTA E SILVA".


ALUNO (A): _____

DATA: 21/09/2020

PROFESSORA: SAMANTA E MARILEI

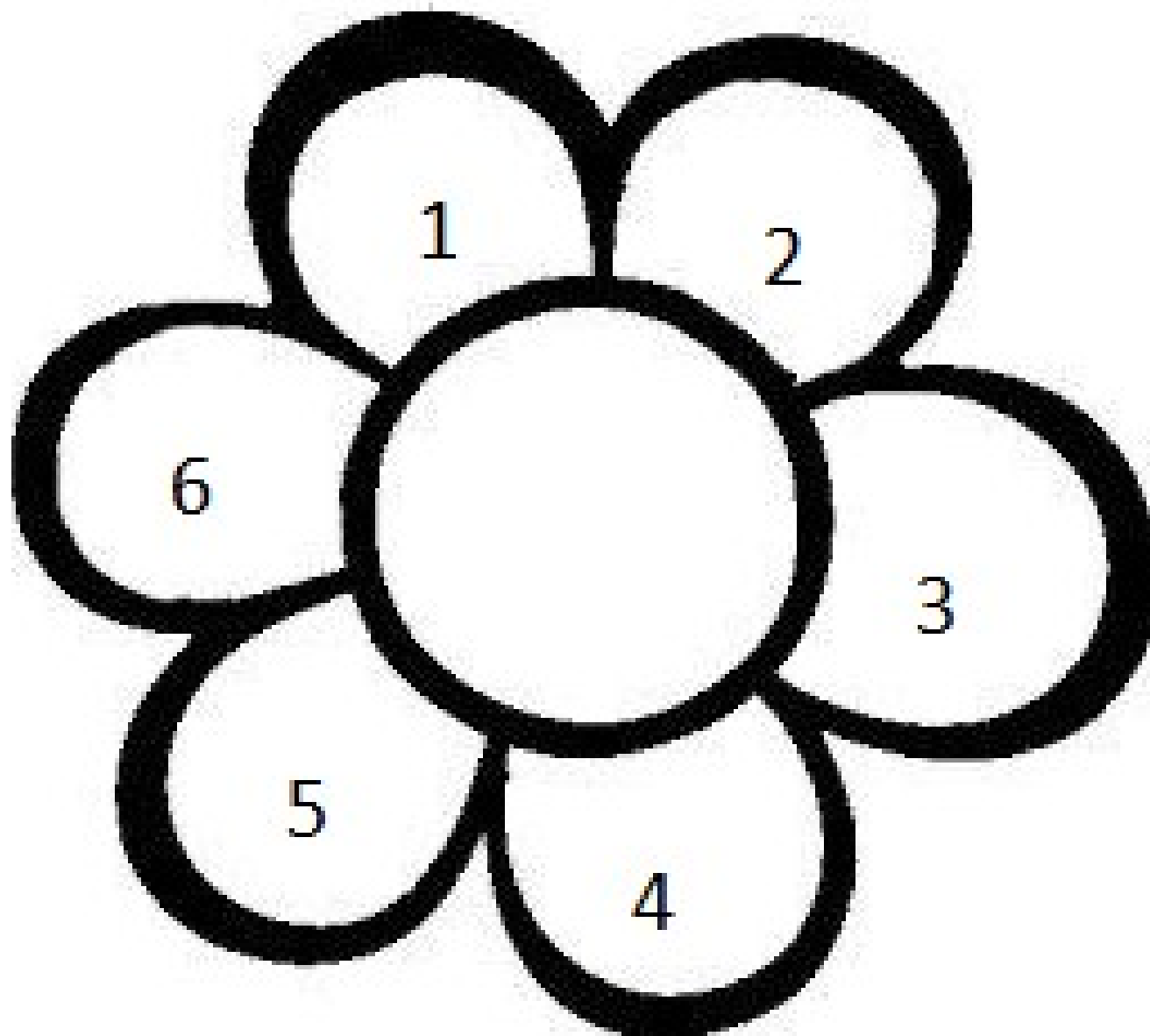
EDUCAÇÃO INFANTIL A e B

(COLAR NO CADERNO) – ATIVIDADE: PROCURE PELO CHÃO, DIFERENTES FOLHAS DE ÁRVORES E COLE NO CAULE FORMANDO UMA LINDA COPA.





ATIVIDADE: OBSERVE A OBRA DE ARTE DE ROMERO BRITO E FAÇA A RELEITURA DA MESMA, COLORINDO A FLOR COM MUITO CAPRICHOS. EM SEGUIDA, FAÇA A EXPERIÊNCIA: RECORTE A FLOR E DEPOIS DOBRE AS PÉTALAS EM ORDEM NUMÉRICA E A COLOQUE EM UM RECIPIENTE COM ÁGUA E OBSERVE O QUE IRÁ ACONTECER. COMO REGISTRO, REPRESENTA A EXPERIÊNCIA NO CADERNO.





Escola Municipal Arthur da Costa e Silva

ESCOLA MUNICIPAL "ARTHUR DA COSTA E SILVA".


ALUNO (A): _____

DATA: 23/09/2020

PROFESSORA: SAMANTA E MARILEI

EDUCAÇÃO INFANTIL A e B

(COLAR NO CADERNO) – ATIVIDADE: OBSERVE O PRIMEIRO DESENHO DE CADA FILEIRA E EM SEGUIDA COMPLETE OS OUTROS DOIS E PINTE COM CAPRICO.





ESCOLA MUNICIPAL "ARTHUR DA COSTA E SILVA".





ALUNO (A): _____

DATA: 24/09/2020

PROFESSORA: SAMANTA E MARILEI

EDUCAÇÃO INFANTIL A e B

(ATIVIDADE AVALIATIVA) - ATIVIDADE: OBSERVE E ENUMERE AS CENAS DE ACORDO COM A SEQUÊNCIA DOS FATOS.



OBJETIVOS:

- APRECIAR AS IMAGENS;
- PERCEBER E ORGANIZAR A SEQUÊNCIA TEMPORAL DOS FATOS;
- DESENVOLVER A COORDENAÇÃO MOTORA FINA.



Escola Municipal Arthur da Costa e Silva

ESCOLA MUNICIPAL "ARTHUR DA COSTA E SILVA".

ALUNO (A): _____

DATA: 25/09/2020

PROFESSORA: SAMANTA E MARILEI

EDUCAÇÃO INFANTIL A e B

(COLAR NO CADERNO) – ATIVIDADE: ENCONTRE AS 7 DIFERENÇAS ENTRE AS IMAGENS E AS MARQUE COM UM **X**. EM SEGUIDA, PINTE COM CAPRICHOS.

